

POLITICA DI INVESTIMENTO

Il comparto investe principalmente in strumenti finanziari di natura azionaria ed in quote di OICR che prevedono l'investimento in strumenti azionari. E' previsto l'investimento in strumenti di natura obbligazionaria e monetaria ed in quote di OICR relativi. Potrà investire residualmente in OICR immobiliari e in strumenti finanziari connessi alle commodities. Gli strumenti finanziari sono principalmente denominati nelle valute europee. L'esposizione massima azionaria detenibile è pari al 100%.

CARATTERISTICHE

Classe quota	Agevolata
Destinatari	Aderenti a particolari accordi collettivi
Tipologia di investimento	FPA Azionario
Orizzonte temporale	LUNGO (oltre 15 anni dal pensionamento)
Parametro di riferimento (c.d. Benchmark)	40% Bloomberg Europe Developed Markets Large & Mid Cap Net Return Index EUR 40% Bloomberg Eurozone Developed Markets Large & Mid Cap Net Return in EUR 20% Bloomberg Euro Treasury Bills 0-3 mesi
Valorizzazione del fondo (NAV)	Quindicinale
Valuta di denominazione	Euro
Gestori	Emilio Pappalardo, Alessandro Ciaccio

SOSTENIBILITA'



Prodotto che promuove caratteristiche ESG ai sensi dell'Art.8 del Regolamento SFDR. Per approfondimenti sulla sostenibilità si rimanda al sito www.sellasgr.it.

MODALITA' DI ADESIONE

Data inizio collocamento	13/09/2013
TFR, Contributi Dipendenti, Aziendali e welfare	Consentiti
Versamenti Personali	Consentiti
SWITCH	Riallocazione del portafoglio e/o dei flussi contributivi, ogni 12 mesi
IBAN	IT20A0500001600CC0016909600

COSTI

Principali costi a carico dell'aderente	
Spese adesione	Non prevista
Spese su Anticipazioni, Trasferimenti in uscita e Riscatti	25 Euro a pratica
Spese annue	20 Euro
Principali costi a carico del Fondo	
Provvigione di gestione su base annua	0,7%
Commissione di performance	Non prevista

Sono illustrati i principali costi del prodotto. Alcune voci di spesa non vengono applicate in presenza di specifici accordi collettivi. Per il dettaglio completo si rimanda alla Nota Informativa.

Azionario Europa A

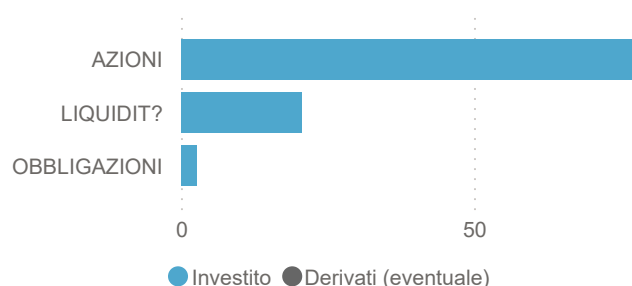
EURORISPARMIO FONDO PENSIONE

INFORMAZIONI DI PRODOTTO

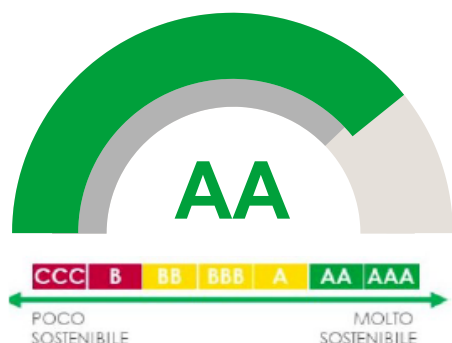
AUM Fondo (€)	109.047.560
AUM Classe (€)	45.525.165
N. titoli portafoglio	476
Modified Duration	0,02
Yield To Maturity (YTM)	n.d.

ASSET ALLOCATION

Asset	%
AZIONI	77,9
LIQUIDIT?	20,5
OBBLIGAZIONI	2,6



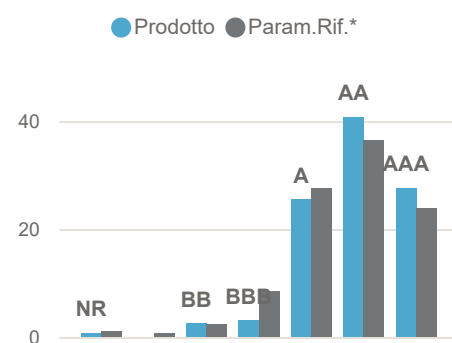
RATING ESG PRODOTTO



RATING ESG PILLAR

	E	S	G
Prodotto	7.07	5.6	6.36
Param.Rif.*	6.79	5.84	6.57

RATING ESG ALLOCAZIONE (%)

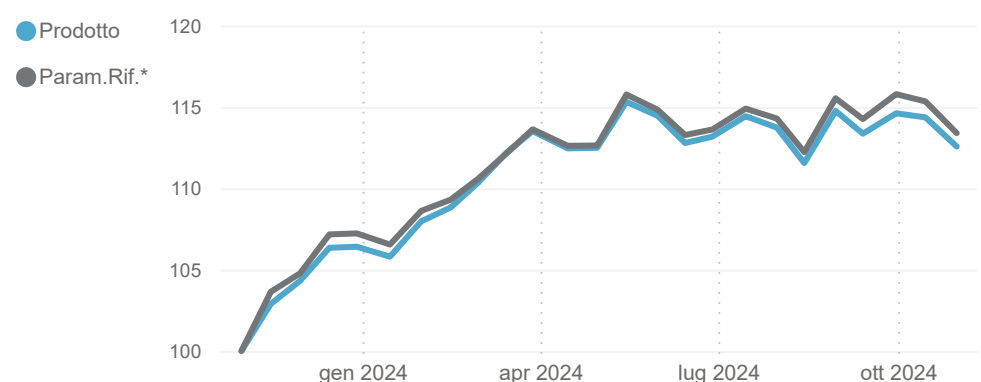


RENDIMENTI STORICI (%)

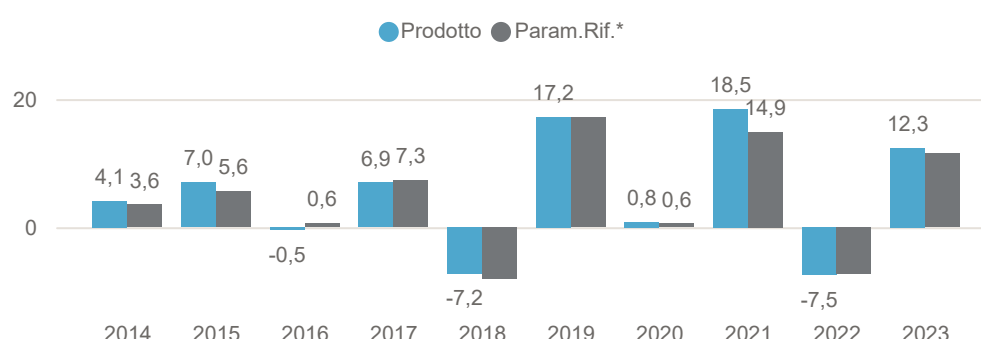
Periodo	Prodotto	Param.Rif.*
1 ANNO	12,57	13,39
3 ANNI	12,02	11,02
5 ANNI	34,77	30,11
10 ANNI	65,70	56,69

(*) Param.Rif.= Benchmark

ANDAMENTO ULTIMI 12 MESI (Base 100)



RENDIMENTI ANNI SOLARI (%)



I rendimenti passati non sono indicativi di quelli futuri. Dati di portafoglio e performance, espressi in percentuale, al 31/10/2024. Le performance sono espresse al netto degli oneri fiscali. Fonte interna Sella SGR

Azionario Europa A

EURORISPARMIO FONDO PENSIONE

AREE GEOGRAFICHE

Area	%
EURO	52,9
EUROPA	16,1
ITALIA	8,8
USA	1,5
PAESI EMERGENTI	0,0
PACIFICO	0,0

PRINCIPALI PAESI

Paese	%
FRANCIA	23,2
GERMANIA	15,4
ITALIA	9,2
PAESI BASSI	7,9
REGNO UNITO	7,5
SVIZZERA	6,5
SPAGNA	4,6

PRINCIPALI SETTORI

Settore	%
CONSUMI NON CICLICI	17,3
FINANZA	16,7
INDUSTRIA	12,1
CONSUMI CICLICI	8,8
TECNOLOGIA	7,8
UTILITÀ	4,0
ENERGIA	3,9

PRINCIPALI VALUTE

Valuta	%
EUR	81,60
GBP	8,05
CHF	6,19
DKK	2,05
USD	1,18
NOK	0,68
SEK	0,25

PRINCIPALI TITOLI

Titolo	%
ASML HLDG NV NEW	3,0
SAP SE	2,7
INVESTIMENTI AZIONARI ITALIA CL.C	2,5
BOND STRATEGIA CONSERVATIVA C	2,4
L.V.M.H. MOET HENNESSY-LOUIS VUITTON SE	2,0
SIEMENS - NOMINATIVE	1,9
SCHNEIDER ELECTRIC	1,9
TOTAL SA	1,8
NOVO NORDISK A/S-B	1,5
SANOFI	1,4

Dati di portafoglio al 31/10/2024

Tutti i pesi del portafoglio sono in percentuale sul patrimonio. Le esposizioni azionarie includono l'effetto dei derivati azionari. Le esposizioni obbligazionarie, ad eccezione di YTM e Duration, non includono l'effetto dei derivati. Le esposizioni valutarie includono l'effetto dei derivati Forex. Fonte interna Sella SGR.

L'investimento riguarda l'acquisizione di quote o azioni in un fondo e non in una determinata attività sottostante quali obbligazioni o azioni di una società, che sono solo le attività di proprietà del fondo. Il trattamento fiscale dipende dalla situazione individuale di ciascun cliente e può essere soggetto a modifiche in futuro. Messaggio promozionale riguardante forme pensionistiche complementari, prima dell'adesione leggere la Parte I 'Le informazioni chiave per l'aderente' e l'Appendice 'Informativa sulla sostenibilità', della Nota Informativa. Maggiori informazioni sulla forma pensionistica sono rinvenibili nella Nota informativa completa e nel regolamento, disponibili sul sito e presso i collocatori.

POLITICA DI INVESTIMENTO

Il comparto investe principalmente in strumenti finanziari di natura azionaria ed in quote di OICR che prevedono l'investimento in strumenti azionari. E' previsto l'investimento in strumenti di natura obbligazionaria e monetaria ed in quote di OICR relativi. Potrà investire residualmente in OICR immobiliari e in strumenti finanziari connessi alle commodities. Gli strumenti finanziari sono principalmente denominati nelle valute europee. L'esposizione massima azionaria detenibile è pari al 100%.

CARATTERISTICHE

Classe quota	Standard
Destinatari	Clientela retail.
Tipologia di investimento	FPA Azionario
Orizzonte temporale	LUNGO (oltre 15 anni dal pensionamento)
Parametro di riferimento (c.d. Benchmark)	40% Bloomberg Europe Developed Markets Large & Mid Cap Net Return Index EUR 40% Bloomberg Eurozone Developed Markets Large & Mid Cap Net Return in EUR 20% Bloomberg Euro Treasury Bills 0-3 mesi
Valorizzazione del fondo (NAV)	Quindicinale
Valuta di denominazione	Euro
Gestori	Emilio Pappalardo, Alessandro Ciaccio

SOSTENIBILITA'



Prodotto che promuove caratteristiche ESG ai sensi dell'Art.8 del Regolamento SFDR. Per approfondimenti sulla sostenibilità si rimanda al sito www.sellasgr.it.

MODALITA' DI ADESIONE

Data inizio collocamento	29/03/1999
TFR, Contributi Dipendenti, Aziendali e welfare	Consentiti
Versamenti Personali	Consentiti
SWITCH	Riallocazione del portafoglio e/o dei flussi contributivi, ogni 12 mesi
IBAN	IT20A0500001600CC0016909600

COSTI

Principali costi a carico dell'aderente

Spese adesione	Non prevista
Spese su Anticipazioni, Trasferimenti in uscita e Riscatti	25 Euro a pratica
Spese annue	20 Euro

Principali costi a carico del Fondo

Provvigione di gestione su base annua	1,4%
Commissione di performance	Non prevista

Sono illustrati i principali costi del prodotto. Alcune voci di spesa non vengono applicate in presenza di specifici accordi collettivi. Per il dettaglio completo si rimanda alla Nota Informativa.

Azionario Europa

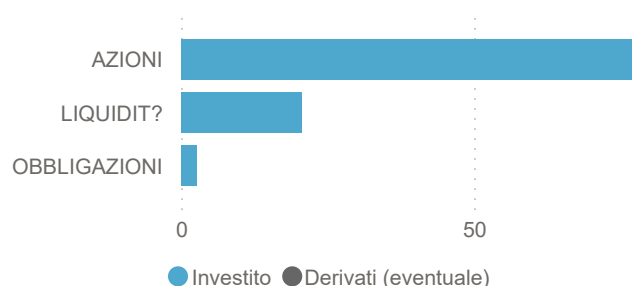
EURORISPARMIO FONDO PENSIONE

INFORMAZIONI DI PRODOTTO

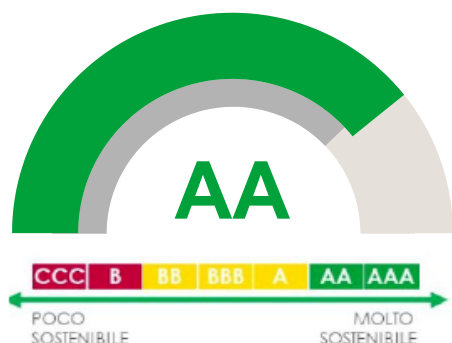
AUM Fondo (€)	109.047.560
AUM Classe (€)	63.522.395
N. titoli portafoglio	476
Modified Duration	0,02
Yield To Maturity (YTM)	n.d.

ASSET ALLOCATION

Asset	%
AZIONI	77,9
LIQUIDIT?	20,5
OBBLIGAZIONI	2,6



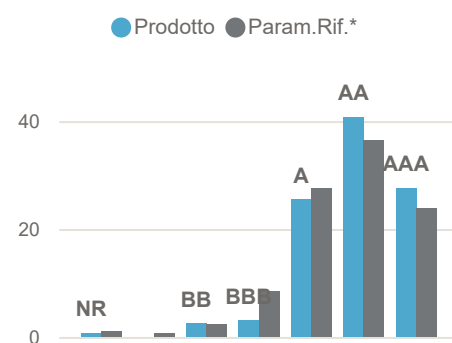
RATING ESG PRODOTTO



RATING ESG PILLAR

	E	S	G
Prodotto	7.07	5.6	6.36
Param.Rif.*	6.79	5.84	6.57

RATING ESG ALLOCAZIONE (%)

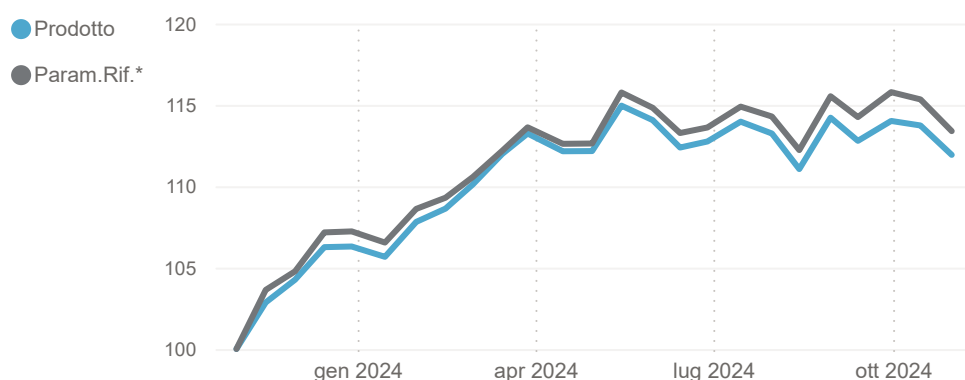


RENDIMENTI STORICI (%)

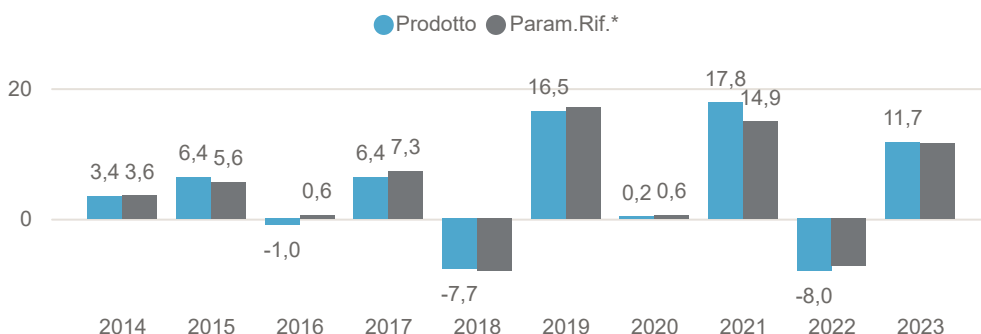
Periodo	Prodotto	Param.Rif.*
1 ANNO	11,93	13,39
3 ANNI	10,14	11,02
5 ANNI	30,98	30,11
10 ANNI	56,60	56,69
20 ANNI	137,17	116,54

(*) Param.Rif.= Benchmark

ANDAMENTO ULTIMI 12 MESI (Base 100)



RENDIMENTI ANNI SOLARI (%)



I rendimenti passati non sono indicativi di quelli futuri. Dati di portafoglio e performance, espressi in percentuale, al 31/10/2024. Le performance sono espresse al netto degli oneri fiscali. Fonte interna Sella SGR

Azionario Europa

EURORISPARMIO FONDO PENSIONE

AREE GEOGRAFICHE

Area	%
EURO	52,9
EUROPA	16,1
ITALIA	8,8
USA	1,5
PAESI EMERGENTI	0,0
PACIFICO	0,0

PRINCIPALI PAESI

Paese	%
FRANCIA	23,2
GERMANIA	15,4
ITALIA	9,2
PAESI BASSI	7,9
REGNO UNITO	7,5
SVIZZERA	6,5
SPAGNA	4,6

PRINCIPALI SETTORI

Settore	%
CONSUMI NON CICLICI	17,3
FINANZA	16,7
INDUSTRIA	12,1
CONSUMI CICLICI	8,8
TECNOLOGIA	7,8
UTILITÀ	4,0
ENERGIA	3,9

PRINCIPALI VALUTE

Valuta	%
EUR	81,60
GBP	8,05
CHF	6,19
DKK	2,05
USD	1,18
NOK	0,68
SEK	0,25

PRINCIPALI TITOLI

Titolo	%
ASML HLDG NV NEW	3,0
SAP SE	2,7
INVESTIMENTI AZIONARI ITALIA CL.C	2,5
BOND STRATEGIA CONSERVATIVA C	2,4
L.V.M.H. MOET HENNESSY-LOUIS VUITTON SE	2,0
SIEMENS - NOMINATIVE	1,9
SCHNEIDER ELECTRIC	1,9
TOTAL SA	1,8
NOVO NORDISK A/S-B	1,5
SANOFI	1,4

Dati di portafoglio al 31/10/2024

Tutti i pesi del portafoglio sono in percentuale sul patrimonio. Le esposizioni azionarie includono l'effetto dei derivati azionari. Le esposizioni obbligazionarie, ad eccezione di YTM e Duration, non includono l'effetto dei derivati. Le esposizioni valutarie includono l'effetto dei derivati Forex. Fonte interna Sella SGR.

L'investimento riguarda l'acquisizione di quote o azioni in un fondo e non in una determinata attività sottostante quali obbligazioni o azioni di una società, che sono solo le attività di proprietà del fondo. Il trattamento fiscale dipende dalla situazione individuale di ciascun cliente e può essere soggetto a modifiche in futuro. Messaggio promozionale riguardante forme pensionistiche complementari, prima dell'adesione leggere la Parte I 'Le informazioni chiave per l'aderente' e l'Appendice 'Informativa sulla sostenibilità', della Nota Informativa. Maggiori informazioni sulla forma pensionistica sono rinvenibili nella Nota informativa completa e nel regolamento, disponibili sul sito e presso i collocatori.

POLITICA DI INVESTIMENTO

Il comparto investe principalmente in strumenti finanziari di natura azionaria ed in quote di OICR che prevedono l'investimento in strumenti azionari. E' previsto l'investimento in strumenti di natura obbligazionaria e monetaria ed in quote di OICR relativi. Potrà investire residualmente in OICR immobiliari e in strumenti finanziari connessi alle commodities. L'esposizione massima azionaria detenibile è pari al 100%.

CARATTERISTICHE

Classe quota	Agevolata
Destinatari	Aderenti a particolari accordi collettivi
Tipologia di investimento	FPA Azionario
Orizzonte temporale	LUNGO (oltre 15 anni dal pensionamento)
Parametro di riferimento (c.d. Benchmark)	20% Bloomberg Euro TSYBills 0-3 Months,20% Bloomberg Europe Dev. Large&Mid Cap Net,20% Bloomberg Eurozone Dev. Large&Mid Cap Net,20% Bloom. US Large&Mid Cap Net,20% Bloom. US Large&Mid Cap Net USD
Valorizzazione del fondo (NAV)	Quindicinale
Valuta di denominazione	Euro
Gestori	Emilio Pappalardo, Rossana Brambilla

SOSTENIBILITA'



Prodotto che promuove caratteristiche ESG ai sensi dell'Art.8 del Regolamento SFDR. Per approfondimenti sulla sostenibilità si rimanda al sito www.sellasgr.it.

MODALITA' DI ADESIONE

Data inizio collocamento	13/09/2013
TFR, Contributi Dipendenti, Aziendali e welfare	Consentiti
Versamenti Personali	Consentiti
SWITCH	Riallocazione del portafoglio e/o dei flussi contributivi, ogni 12 mesi
IBAN	IT20A0500001600CC0016909600

COSTI

Principali costi a carico dell'aderente	
Spese adesione	Non prevista
Spese su Anticipazioni, Trasferimenti in uscita e Riscatti	25 Euro a pratica
Spese annue	20 Euro
Principali costi a carico del Fondo	
Provvigione di gestione su base annua	0,7%
Commissione di performance	Non prevista

Sono illustrati i principali costi del prodotto. Alcune voci di spesa non vengono applicate in presenza di specifici accordi collettivi. Per il dettaglio completo si rimanda alla Nota Informativa.

Azionario Internazionale A

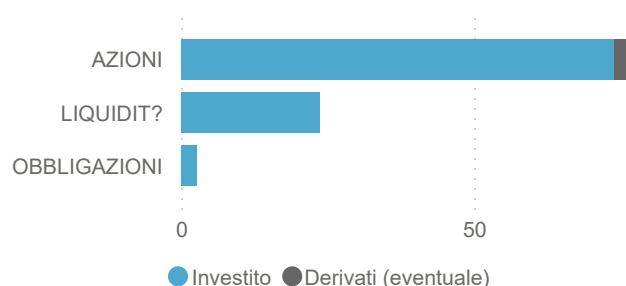
EURORISPARMIO FONDO PENSIONE

INFORMAZIONI DI PRODOTTO

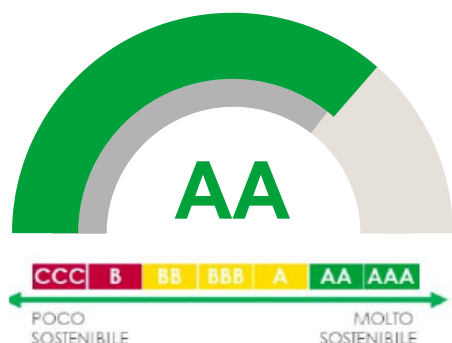
AUM Fondo (€)	182.461.546
AUM Classe (€)	71.079.942
N. titoli portafoglio	1,171K
Modified Duration	0,04
Yield To Maturity (YTM)	0,04

ASSET ALLOCATION

Asset	%
AZIONI	76,7
LIQUIDIT?	23,6
OBBLIGAZIONI	2,6



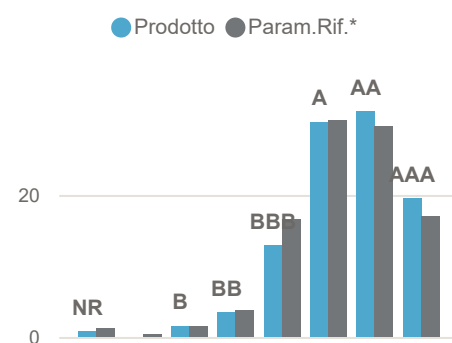
RATING ESG PRODOTTO



RATING ESG PILLAR

	E	S	G
Prodotto	6.98	5.49	5.77
Param.Rif.*	6.7	5.72	6.17

RATING ESG ALLOCAZIONE (%)

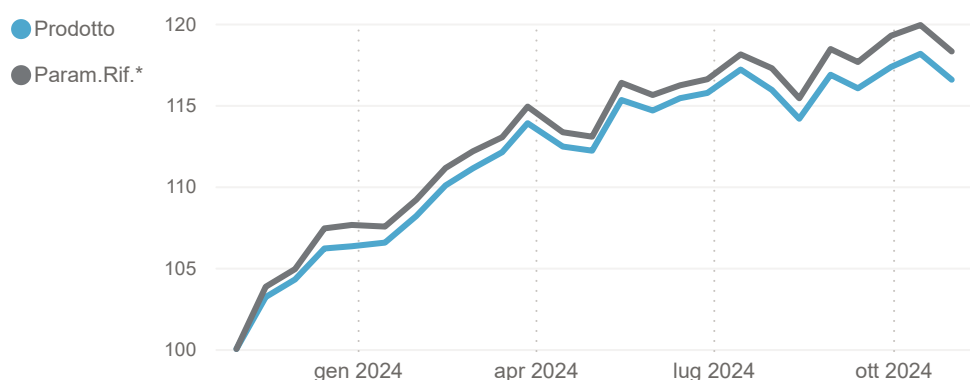


RENDIMENTI STORICI (%)

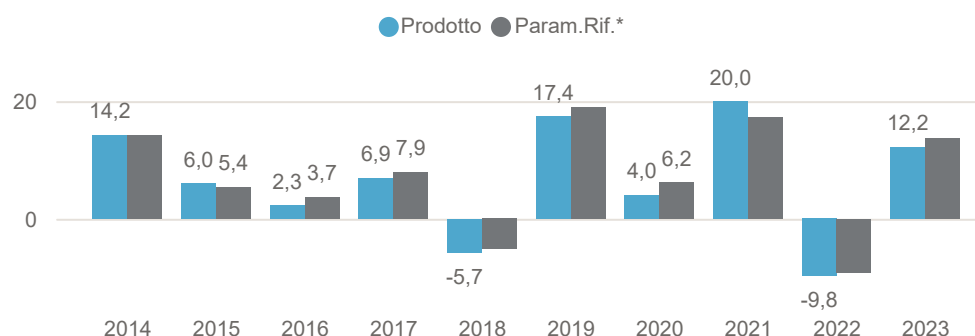
Periodo	Prodotto	Param.Rif.*
1 ANNO	16,55	18,28
3 ANNI	13,63	15,90
5 ANNI	42,83	46,30
10 ANNI	83,98	93,96

(*) Param.Rif.= Benchmark

ANDAMENTO ULTIMI 12 MESI (Base 100)



RENDIMENTI ANNI SOLARI (%)



I rendimenti passati non sono indicativi di quelli futuri. Dati di portafoglio e performance, espressi in percentuale, al 31/10/2024. Le performance sono espresse al netto degli oneri fiscali. Fonte interna Sella SGR

Azionario Internazionale A

EURORISPARMIO FONDO PENSIONE

AREE GEOGRAFICHE

Area	%
USA	40,5
EURO	25,1
EUROPA	6,4
ITALIA	6,0
PAESI EMERGENTI	0,4
PACIFICO	0,0

PRINCIPALI PAESI

Paese	%
STATI UNITI	40,5
FRANCIA	11,4
GERMANIA	6,9
ITALIA	6,4
PAESI BASSI	3,7
REGNO UNITO	3,4
SVIZZERA	1,9

PRINCIPALI SETTORI

Settore	%
TECNOLOGIA	16,5
CONSUMI NON CICLICI	15,1
FINANZA	12,8
INDUSTRIA	9,3
COMUNICAZIONI	7,9
CONSUMI CICLICI	6,0
ENERGIA	3,2

PRINCIPALI VALUTE

Valuta	%
EUR	72,49
USD	22,33
GBP	2,07
CHF	1,68
DKK	0,86
NOK	0,30
SEK	0,16

PRINCIPALI TITOLI

Titolo	%
MICROSOFT CORP.	3,2
NVIDIA CORP.	3,1
APPLE INC.(EX COMPUTER)	2,7
AMAZON.COM INC.	1,9
ALPHABET-ORD SHS CL C	1,6
ASML HLDG NV NEW	1,6
FTSE 100 DEC24	1,5
INVESTIMENTI AZIONARI ITALIA CL.C	1,5
BOND STRATEGIA CONSERVATIVA C	1,2
META PLATFORM (EX FACEBOOK INC-A)	1,2

Dati di portafoglio al 31/10/2024

Tutti i pesi del portafoglio sono in percentuale sul patrimonio. Le esposizioni azionarie includono l'effetto dei derivati azionari. Le esposizioni obbligazionarie, ad eccezione di YTM e Duration, non includono l'effetto dei derivati. Le esposizioni valutarie includono l'effetto dei derivati Forex. Fonte interna Sella SGR.

L'investimento riguarda l'acquisizione di quote o azioni in un fondo e non in una determinata attività sottostante quali obbligazioni o azioni di una società, che sono solo le attività di proprietà del fondo. Il trattamento fiscale dipende dalla situazione individuale di ciascun cliente e può essere soggetto a modifiche in futuro. Messaggio promozionale riguardante forme pensionistiche complementari, prima dell'adesione leggere la Parte I 'Le informazioni chiave per l'aderente' e l'Appendice 'Informativa sulla sostenibilità', della Nota Informativa. Maggiori informazioni sulla forma pensionistica sono rinvenibili nella Nota informativa completa e nel regolamento, disponibili sul sito e presso i collocatori.

POLITICA DI INVESTIMENTO

Il comparto investe principalmente in strumenti finanziari di natura azionaria ed in quote di OICR che prevedono l'investimento in strumenti azionari. E' previsto l'investimento in strumenti di natura obbligazionaria e monetaria ed in quote di OICR relativi. Potrà investire residualmente in OICR immobiliari e in strumenti finanziari connessi alle commodities. L'esposizione massima azionaria detenibile è pari al 100%.

CARATTERISTICHE

Classe quota	Standard
Destinatari	Clientela retail.
Tipologia di investimento	FPA Azionario
Orizzonte temporale	LUNGO (oltre 15 anni dal pensionamento)
Parametro di riferimento (c.d. Benchmark)	20% Bloomberg Euro TSYBills 0-3 Months,20% Bloomberg Europe Dev. Large&Mid Cap Net,20% Bloomberg Eurozone Dev. Large&Mid Cap Net,20% Bloom. US Large&Mid Cap Net,20% Bloom. US Large&Mid Cap Net USD
Valorizzazione del fondo (NAV)	Quindicinale
Valuta di denominazione	Euro
Gestori	Emilio Pappalardo, Rossana Brambilla

SOSTENIBILITA'



Prodotto che promuove caratteristiche ESG ai sensi dell'Art.8 del Regolamento SFDR. Per approfondimenti sulla sostenibilità si rimanda al sito www.sellasgr.it.

MODALITA' DI ADESIONE

Data inizio collocamento	29/03/1999
TFR, Contributi Dipendenti, Aziendali e welfare	Consentiti
Versamenti Personali	Consentiti
SWITCH	Riallocazione del portafoglio e/o dei flussi contributivi, ogni 12 mesi
IBAN	IT20A0500001600CC0016909600

COSTI

Principali costi a carico dell'aderente	
Spese adesione	Non prevista
Spese su Anticipazioni, Trasferimenti in uscita e Riscatti	25 Euro a pratica
Spese annue	20 Euro
Principali costi a carico del Fondo	
Provvigione di gestione su base annua	1,4%
Commissione di performance	Non prevista

Sono illustrati i principali costi del prodotto. Alcune voci di spesa non vengono applicate in presenza di specifici accordi collettivi. Per il dettaglio completo si rimanda alla Nota Informativa.

Azionario Internazionale

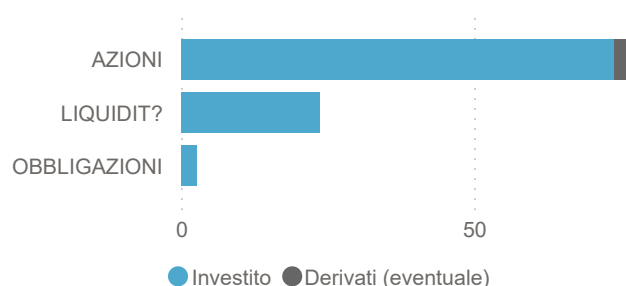
EURORISPARMIO FONDO PENSIONE

INFORMAZIONI DI PRODOTTO

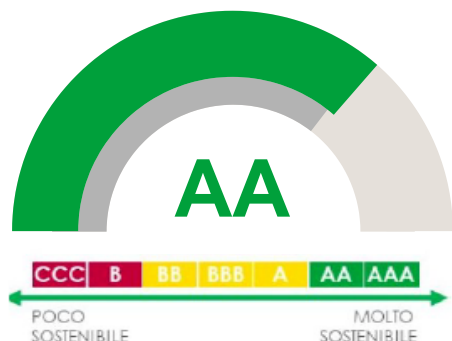
AUM Fondo (€)	182.461.546
AUM Classe (€)	111.381.604
N. titoli portafoglio	1,171K
Modified Duration	0,04
Yield To Maturity (YTM)	0,04

ASSET ALLOCATION

Asset	%
AZIONI	76,7
LIQUIDIT?	23,6
OBBLIGAZIONI	2,6



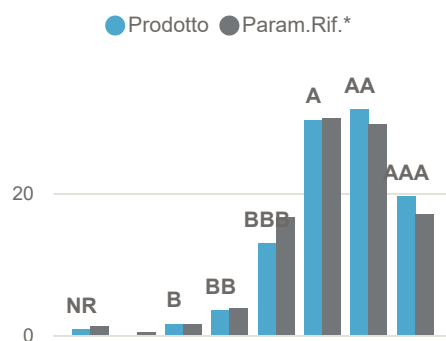
RATING ESG PRODOTTO



RATING ESG PILLAR

	E	S	G
Prodotto	6.98	5.49	5.77
Param.Rif.*	6.7	5.72	6.17

RATING ESG ALLOCAZIONE (%)

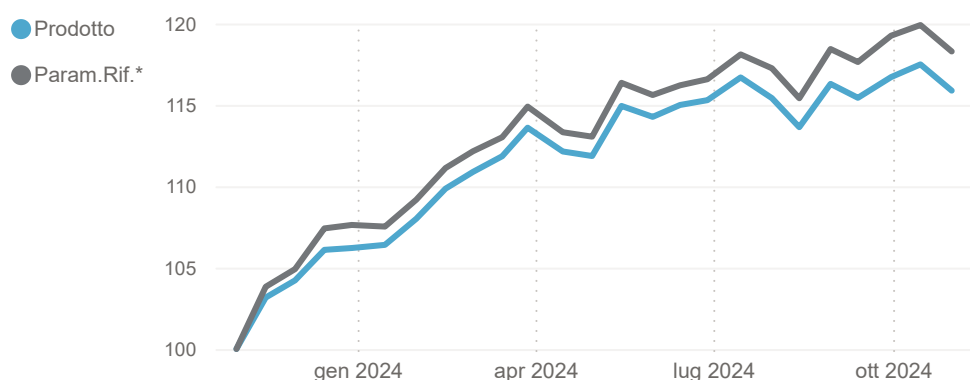


RENDIMENTI STORICI (%)

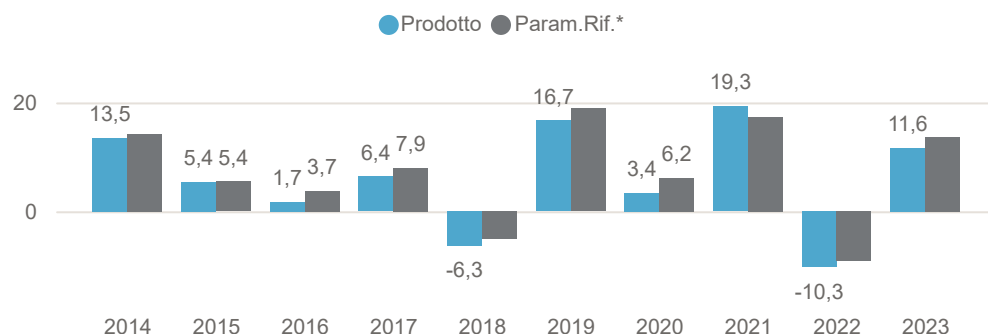
Periodo	Prodotto	Param.Rif.*
1 ANNO	15,88	18,28
3 ANNI	11,71	15,90
5 ANNI	38,83	46,30
10 ANNI	73,88	93,96
20 ANNI	169,23	195,61

(*) Param.Rif.= Benchmark

ANDAMENTO ULTIMI 12 MESI (Base 100)



RENDIMENTI ANNI SOLARI (%)



I rendimenti passati non sono indicativi di quelli futuri. Dati di portafoglio e performance, espressi in percentuale, al 31/10/2024. Le performance sono espresse al netto degli oneri fiscali. Fonte interna Sella SGR

Azionario Internazionale

EURORISPARMIO FONDO PENSIONE

AREE GEOGRAFICHE

Area	%
USA	40,5
EURO	25,1
EUROPA	6,4
ITALIA	6,0
PAESI EMERGENTI	0,4
PACIFICO	0,0

PRINCIPALI PAESI

Paese	%
STATI UNITI	40,5
FRANCIA	11,4
GERMANIA	6,9
ITALIA	6,4
PAESI BASSI	3,7
REGNO UNITO	3,4
SVIZZERA	1,9

PRINCIPALI SETTORI

Settore	%
TECNOLOGIA	16,5
CONSUMI NON CICLICI	15,1
FINANZA	12,8
INDUSTRIA	9,3
COMUNICAZIONI	7,9
CONSUMI CICLICI	6,0
ENERGIA	3,2

PRINCIPALI VALUTE

Valuta	%
EUR	72,49
USD	22,33
GBP	2,07
CHF	1,68
DKK	0,86
NOK	0,30
SEK	0,16

PRINCIPALI TITOLI

Titolo	%
MICROSOFT CORP.	3,2
NVIDIA CORP.	3,1
APPLE INC.(EX COMPUTER)	2,7
AMAZON.COM INC.	1,9
ALPHABET-ORD SHS CL C	1,6
ASML HLDG NV NEW	1,6
FTSE 100 DEC24	1,5
INVESTIMENTI AZIONARI ITALIA CL.C	1,5
BOND STRATEGIA CONSERVATIVA C	1,2
META PLATFORM (EX FACEBOOK INC-A)	1,2

Dati di portafoglio al 31/10/2024

Tutti i pesi del portafoglio sono in percentuale sul patrimonio. Le esposizioni azionarie includono l'effetto dei derivati azionari. Le esposizioni obbligazionarie, ad eccezione di YTM e Duration, non includono l'effetto dei derivati. Le esposizioni valutarie includono l'effetto dei derivati Forex. Fonte interna Sella SGR.

L'investimento riguarda l'acquisizione di quote o azioni in un fondo e non in una determinata attività sottostante quali obbligazioni o azioni di una società, che sono solo le attività di proprietà del fondo. Il trattamento fiscale dipende dalla situazione individuale di ciascun cliente e può essere soggetto a modifiche in futuro. Messaggio promozionale riguardante forme pensionistiche complementari, prima dell'adesione leggere la Parte I 'Le informazioni chiave per l'aderente' e l'Appendice 'Informativa sulla sostenibilità', della Nota Informativa. Maggiori informazioni sulla forma pensionistica sono rinvenibili nella Nota informativa completa e nel regolamento, disponibili sul sito e presso i collocatori.

POLITICA DI INVESTIMENTO

Il comparto investe in strumenti finanziari di natura obbligazionaria ed azionaria ed in quote di OICR che prevedono l'investimento in strumenti obbligazionari ed azionari. In ogni caso il comparto potrà investire residualmente in OICR immobiliari e in strumenti finanziari connessi alle commodities. Gli strumenti finanziari sono principalmente denominati in Euro. La duration massima del Comparto è pari a 5 anni. L'esposizione massima azionaria detenibile è pari al 60%.

CARATTERISTICHE

Classe quota	Agevolata
Destinatari	Aderenti a particolari accordi collettivi
Tipologia di investimento	FPA Bilanciato
Orizzonte temporale	MEDIO (tra 5 e 10 anni dal pensionamento)
Parametro di riferimento (c.d. Benchmark)	60% Bloomberg Series-E Euro Govt All > 1 Yr, 40% Bloomberg Europe Developed Markets Large & Mid Cap Net Return Index EUR
Valorizzazione del fondo (NAV)	Quindicinale
Valuta di denominazione	Euro
Gestori	Giangabriele Bargnani, Alessandro Ciaccio

SOSTENIBILITA'



Prodotto che promuove caratteristiche ESG ai sensi dell'Art.8 del Regolamento SFDR. Per approfondimenti sulla sostenibilità si rimanda al sito www.sellasgr.it.

MODALITA' DI ADESIONE

Data inizio collocamento	13/09/2013
TFR, Contributi Dipendenti, Aziendali e welfare	Consentiti
Versamenti Personali	Consentiti
SWITCH	Riallocazione del portafoglio e/o dei flussi contributivi, ogni 12 mesi
IBAN	IT20A0500001600CC0016909600

COSTI

Principali costi a carico dell'aderente	
Spese adesione	Non prevista
Spese su Anticipazioni, Trasferimenti in uscita e Riscatti	25 Euro a pratica
Spese annue	20 Euro
Principali costi a carico del Fondo	
Provvigione di gestione su base annua	0,6%
Commissione di performance	Non prevista

Sono illustrati i principali costi del prodotto. Alcune voci di spesa non vengono applicate in presenza di specifici accordi collettivi. Per il dettaglio completo si rimanda alla Nota Informativa.

Bilanciato A

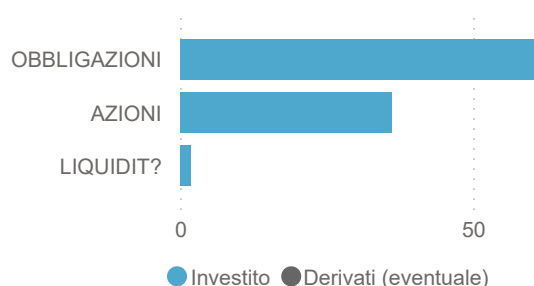
EURORISPARMIO FONDO PENSIONE

INFORMAZIONI DI PRODOTTO

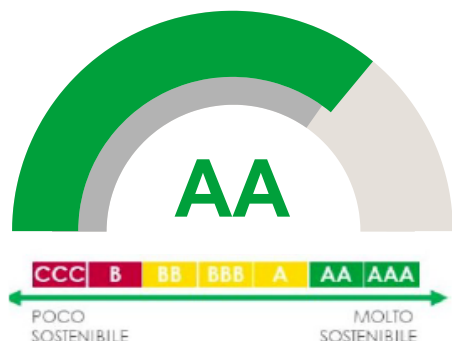
AUM Fondo (€)	141.650.412
AUM Classe (€)	47.870.597
N. titoli portafoglio	1,084K
Modified Duration	4,52
Yield To Maturity (YTM)	1,86

ASSET ALLOCATION

Asset	%
OBBLIGAZIONI	61,9
AZIONI	36,2
LIQUIDIT?	1,8



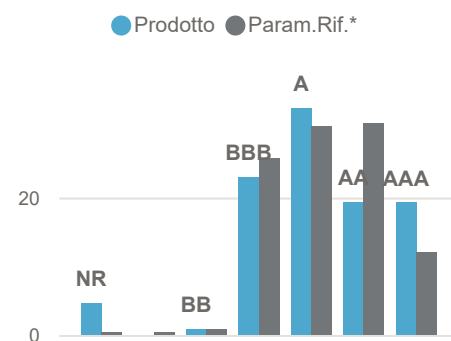
RATING ESG PRODOTTO



RATING ESG PILLAR

	E	S	G
Prodotto	6.6	6.48	6.66
Param.Rif.*	6.29	6.59	6.92

RATING ESG ALLOCAZIONE (%)

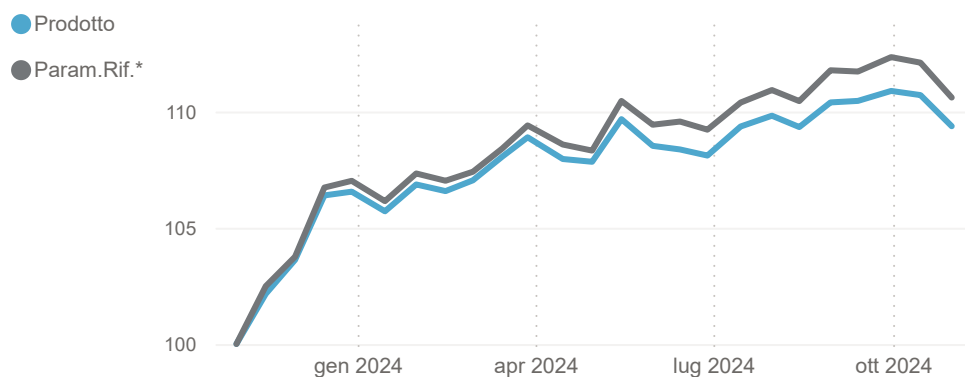


RENDIMENTI STORICI (%)

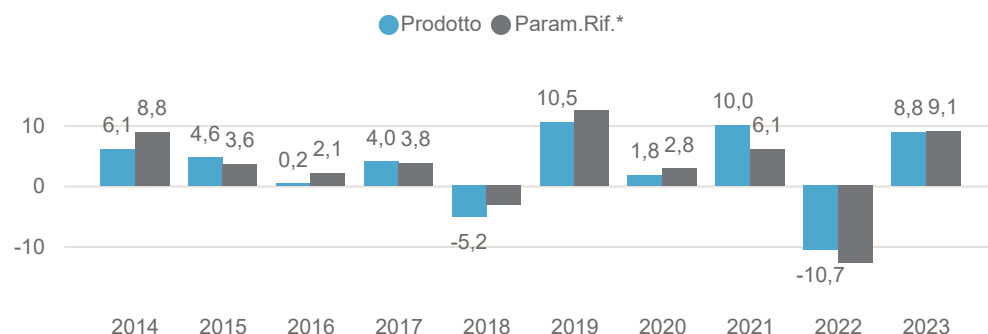
Periodo	Prodotto	Param.Rif.*
1 ANNO	9,37	10,60
3 ANNI	1,19	-0,66
5 ANNI	12,80	7,97
10 ANNI	29,42	30,25

(*) Param.Rif.= Benchmark

ANDAMENTO ULTIMI 12 MESI (Base 100)



RENDIMENTI ANNI SOLARI (%)



I rendimenti passati non sono indicativi di quelli futuri. Dati di portafoglio e performance, espressi in percentuale, al 31/10/2024. Le performance sono espresse al netto degli oneri fiscali. Fonte interna Sella SGR

Bilanciato A

EURORISPARMIO FONDO PENSIONE

AREE GEOGRAFICHE

Area	%
EURO	57,9
ITALIA	21,0
EUROPA	12,6
USA	1,0
PACIFICO	0,1
PAESI EMERGENTI	0,0

PRINCIPALI PAESI

Paese	%
ITALIA	21,4
FRANCIA	19,9
GERMANIA	13,2
SPAGNA	10,1
PAESI BASSI	7,2
REGNO UNITO	5,6
SVIZZERA	5,2

PRINCIPALI SETTORI

Settore	%
OBBL. GOV./SOVR.	48,5
FINANZA	17,2
CONSUMI NON CICLICI	12,4
INDUSTRIA	5,3
CONSUMI CICLICI	3,7
TECNOLOGIA	2,8
UTILITÀ	2,3

PRINCIPALI VALUTE

Valuta	%
EUR	87,96
GBP	5,50
CHF	4,38
DKK	1,72
NOK	0,18
SEK	0,03
USD	0,03

PRINCIPALI TITOLI

Titolo	%
BTPS 3,450% 2024-15/07/2027	3,3
BTPS 4.45 2023/09.01.2043	2,8
BTPS 3,850% 2024-01/02/2035	2,4
KFW 2.8750% 2023/29.05.2026	2,4
BTP 3,150% 2024-15/11/2031	2,1
INVESTIMENTI AZIONARI ITALIA CL.C	1,9
SPANISH GOV 3,45% 31.10.2034	1,8
KFW 2,625% 2024-26/04/2029	1,8
BELGIAN KINGDOM 3.5% 2024/22.06.2055	1,8
SPGB 3.45% 2023/30.07.2043	1,6

Dati di portafoglio al 31/10/2024

Tutti i pesi del portafoglio sono in percentuale sul patrimonio. Le esposizioni azionarie includono l'effetto dei derivati azionari. Le esposizioni obbligazionarie, ad eccezione di YTM e Duration, non includono l'effetto dei derivati. Le esposizioni valutarie includono l'effetto dei derivati Forex. Fonte interna Sella SGR.

L'investimento riguarda l'acquisizione di quote o azioni in un fondo e non in una determinata attività sottostante quali obbligazioni o azioni di una società, che sono solo le attività di proprietà del fondo. Il trattamento fiscale dipende dalla situazione individuale di ciascun cliente e può essere soggetto a modifiche in futuro. Messaggio promozionale riguardante forme pensionistiche complementari, prima dell'adesione leggere la Parte I 'Le informazioni chiave per l'aderente' e l'Appendice 'Informativa sulla sostenibilità', della Nota Informativa. Maggiori informazioni sulla forma pensionistica sono rinvenibili nella Nota informativa completa e nel regolamento, disponibili sul sito e presso i collocatori.

POLITICA DI INVESTIMENTO

Il comparto investe in strumenti finanziari di natura obbligazionaria ed azionaria ed in quote di OICR che prevedono l'investimento in strumenti obbligazionari ed azionari. In ogni caso il comparto potrà investire residualmente in OICR immobiliari e in strumenti finanziari connessi alle commodities. Gli strumenti finanziari sono principalmente denominati in Euro. La duration massima del Comparto è pari a 5 anni. L'esposizione massima azionaria detenibile è pari al 60%.

CARATTERISTICHE

Classe quota	Standard
Destinatari	Clientela retail.
Tipologia di investimento	FPA Bilanciato
Orizzonte temporale	MEDIO (tra 5 e 10 anni dal pensionamento)
Parametro di riferimento (c.d. Benchmark)	60% Bloomberg Series-E Euro Govt All > 1 Yr, 40% Bloomberg Europe Developed Markets Large & Mid Cap Net Return Index EUR
Valorizzazione del fondo (NAV)	Quindicinale
Valuta di denominazione	Euro
Gestori	Giangabriele Bargnani, Alessandro Ciaccio

SOSTENIBILITA'



Prodotto che promuove caratteristiche ESG ai sensi dell'Art.8 del Regolamento SFDR. Per approfondimenti sulla sostenibilità si rimanda al sito www.sellasgr.it.

MODALITA' DI ADESIONE

Data inizio collocamento	29/03/1999
TFR, Contributi Dipendenti, Aziendali e welfare	Consentiti
Versamenti Personali	Consentiti
SWITCH	Riallocazione del portafoglio e/o dei flussi contributivi, ogni 12 mesi
IBAN	IT20A0500001600CC0016909600

COSTI

Principali costi a carico dell'aderente	
Spese adesione	Non prevista
Spese su Anticipazioni, Trasferimenti in uscita e Riscatti	25 Euro a pratica
Spese annue	20 Euro
Principali costi a carico del Fondo	
Provvigione di gestione su base annua	1,2%
Commissione di performance	Non prevista

Sono illustrati i principali costi del prodotto. Alcune voci di spesa non vengono applicate in presenza di specifici accordi collettivi. Per il dettaglio completo si rimanda alla Nota Informativa.

Bilanciato

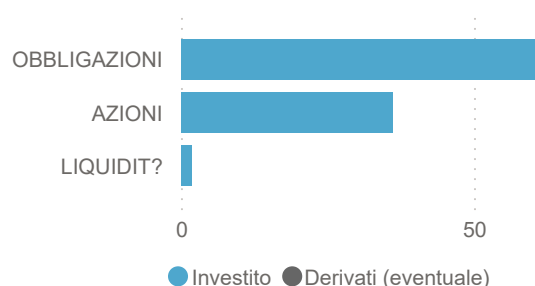
EURORISPARMIO FONDO PENSIONE

INFORMAZIONI DI PRODOTTO

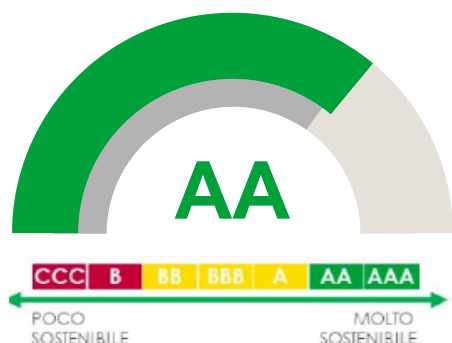
AUM Fondo (€)	141.650.412
AUM Classe (€)	93.779.814
N. titoli portafoglio	1,084K
Modified Duration	4,52
Yield To Maturity (YTM)	1,86

ASSET ALLOCATION

Asset	%
OBBLIGAZIONI	61,9
AZIONI	36,2
LIQUIDIT?	1,8



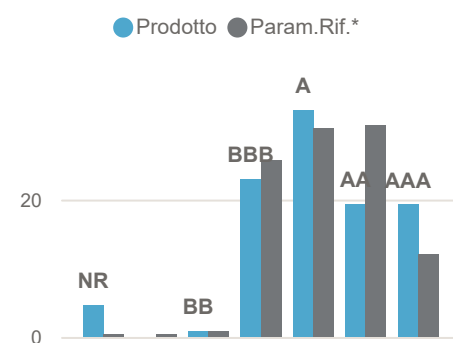
RATING ESG PRODOTTO



RATING ESG PILLAR

	E	S	G
Prodotto	6.6	6.48	6.66
Param.Rif.*	6.29	6.59	6.92

RATING ESG ALLOCAZIONE (%)

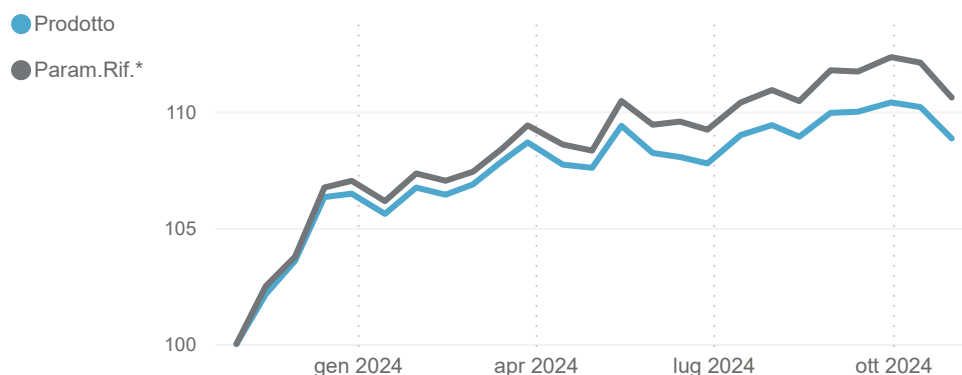


RENDIMENTI STORICI (%)

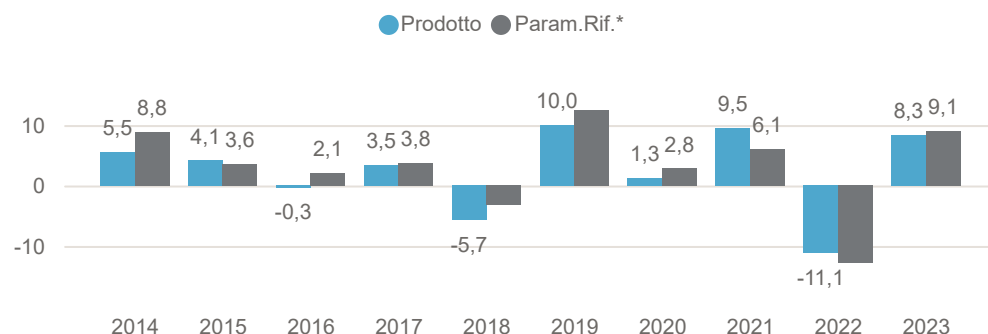
Periodo	Prodotto	Param.Rif.*
1 ANNO	8,84	10,60
3 ANNI	-0,27	-0,66
5 ANNI	10,12	7,97
10 ANNI	23,34	30,25
20 ANNI	70,60	87,06

(*) Param.Rif.= Benchmark

ANDAMENTO ULTIMI 12 MESI (Base 100)



RENDIMENTI ANNI SOLARI (%)



I rendimenti passati non sono indicativi di quelli futuri. Dati di portafoglio e performance, espressi in percentuale, al 31/10/2024. Le performance sono espresse al netto degli oneri fiscali. Fonte interna Sella SGR

Bilanciato

EURORISPARMIO FONDO PENSIONE

AREE GEOGRAFICHE

Area	%
EURO	57,9
ITALIA	21,0
EUROPA	12,6
USA	1,0
PACIFICO	0,1
PAESI EMERGENTI	0,0

PRINCIPALI PAESI

Paese	%
ITALIA	21,4
FRANCIA	19,9
GERMANIA	13,2
SPAGNA	10,1
PAESI BASSI	7,2
REGNO UNITO	5,6
SVIZZERA	5,2

PRINCIPALI SETTORI

Settore	%
OBBL. GOV./SOVR.	48,5
FINANZA	17,2
CONSUMI NON CICLICI	12,4
INDUSTRIA	5,3
CONSUMI CICLICI	3,7
TECNOLOGIA	2,8
UTILITÀ	2,3

PRINCIPALI VALUTE

Valuta	%
EUR	87,96
GBP	5,50
CHF	4,38
DKK	1,72
NOK	0,18
SEK	0,03
USD	0,03

PRINCIPALI TITOLI

Titolo	%
BTPS 3,450% 2024-15/07/2027	3,3
BTPS 4.45 2023/09.01.2043	2,8
BTPS 3,850% 2024-01/02/2035	2,4
KFW 2.8750% 2023/29.05.2026	2,4
BTP 3,150% 2024-15/11/2031	2,1
INVESTIMENTI AZIONARI ITALIA CL.C	1,9
SPANISH GOV 3,45% 31.10.2034	1,8
KFW 2,625% 2024-26/04/2029	1,8
BELGIAN KINGDOM 3.5% 2024/22.06.2055	1,8
SPGB 3.45% 2023/30.07.2043	1,6

Dati di portafoglio al 31/10/2024

Tutti i pesi del portafoglio sono in percentuale sul patrimonio. Le esposizioni azionarie includono l'effetto dei derivati azionari. Le esposizioni obbligazionarie, ad eccezione di YTM e Duration, non includono l'effetto dei derivati. Le esposizioni valutarie includono l'effetto dei derivati Forex. Fonte interna Sella SGR.

L'investimento riguarda l'acquisizione di quote o azioni in un fondo e non in una determinata attività sottostante quali obbligazioni o azioni di una società, che sono solo le attività di proprietà del fondo. Il trattamento fiscale dipende dalla situazione individuale di ciascun cliente e può essere soggetto a modifiche in futuro. Messaggio promozionale riguardante forme pensionistiche complementari, prima dell'adesione leggere la Parte I 'Le informazioni chiave per l'aderente' e l'Appendice 'Informativa sulla sostenibilità', della Nota Informativa. Maggiori informazioni sulla forma pensionistica sono rinvenibili nella Nota informativa completa e nel regolamento, disponibili sul sito e presso i collocatori.

Obbligazionario A

EURORISPARMIO FONDO PENSIONE

POLITICA DI INVESTIMENTO

Il comparto investe in strumenti finanziari di natura monetaria ed obbligazionaria ed in quote di OICR che prevedono l'investimento in strumenti monetari ed obbligazionari. Potrà investire residualmente in OICR immobiliari. Gli strumenti finanziari sono principalmente denominati in Euro. La duration massima del Comparto è pari a 7 anni.

CARATTERISTICHE

Classe quota	Agevolata
Destinatari	Aderenti a particolari accordi collettivi
Tipologia di investimento	FPA Obbligazionario puro
Orizzonte temporale	MEDIO (tra 5 e 10 anni dal pensionamento)
Parametro di riferimento (c.d. Benchmark)	90% Bloomberg Series-E Euro Govt All > 1 Yr, 10% Bloomberg Euro TSYBills 0-3 Months
Valorizzazione del fondo (NAV)	Quindicinale
Valuta di denominazione	Euro
Gestori	Giangabriele Bargnani, Gianni Filomeni

SOSTENIBILITA'



Prodotto che promuove caratteristiche ESG ai sensi dell'Art.8 del Regolamento SFDR. Per approfondimenti sulla sostenibilità si rimanda al sito www.sellasgr.it.

MODALITA' DI ADESIONE

Data inizio collocamento	13/09/2013
TFR, Contributi Dipendenti, Aziendali e welfare	Consentiti
Versamenti Personali	Consentiti
SWITCH	Riallocazione del portafoglio e/o dei flussi contributivi, ogni 12 mesi
IBAN	IT20A0500001600CC0016909600

COSTI

Principali costi a carico dell'aderente	
Spese adesione	Non prevista
Spese su Anticipazioni, Trasferimenti in uscita e Riscatti	25 Euro a pratica
Spese annue	20 Euro
Principali costi a carico del Fondo	
Provvigione di gestione su base annua	0,45%
Commissione di performance	Non prevista

Sono illustrati i principali costi del prodotto. Alcune voci di spesa non vengono applicate in presenza di specifici accordi collettivi. Per il dettaglio completo si rimanda alla Nota Informativa.

Obbligazionario A

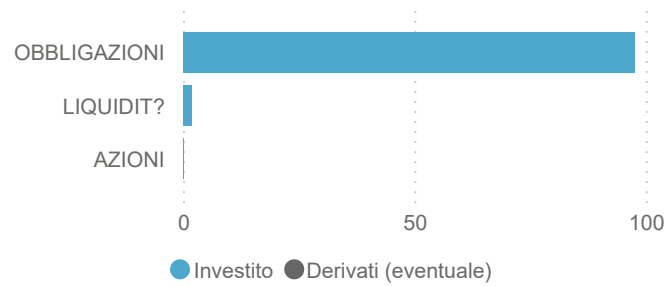
EURORISPARMIO FONDO PENSIONE

INFORMAZIONI DI PRODOTTO

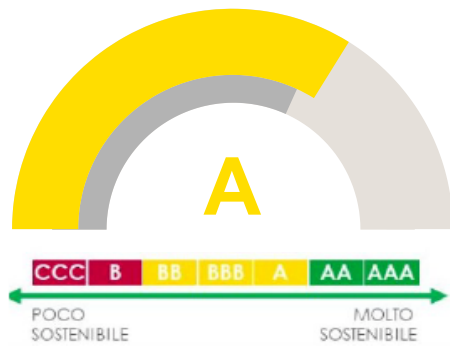
AUM Fondo (€)	105.646.336
AUM Classe (€)	39.309.494
N. titoli portafoglio	699
Modified Duration	6,76
Yield To Maturity (YTM)	2,93

ASSET ALLOCATION

Asset	%
OBBLIGAZIONI	97,6
LIQUIDIT?	1,8
AZIONI	0,2



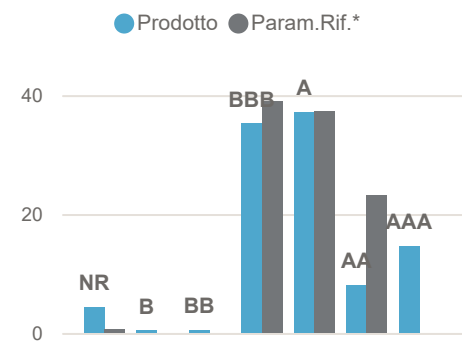
RATING ESG PRODOTTO



RATING ESG PILLAR

	E	S	G
Prodotto	6.5	7.02	6.74
Param.Rif.*	5.94	7.43	7.19

RATING ESG ALLOCAZIONE (%)

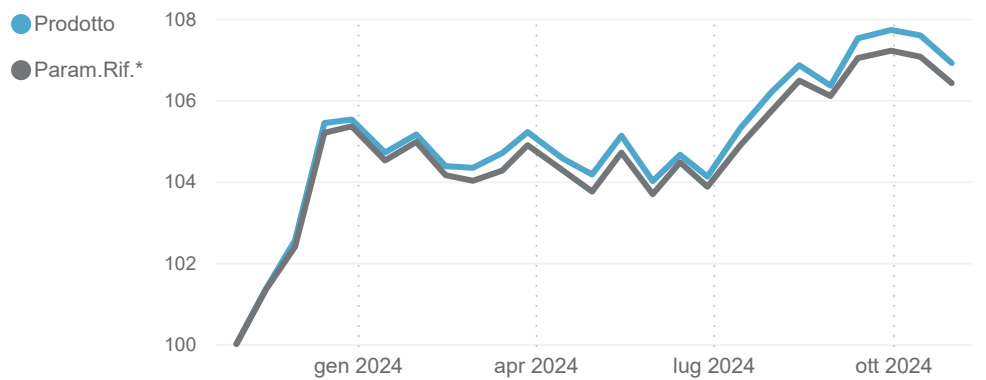


RENDIMENTI STORICI (%)

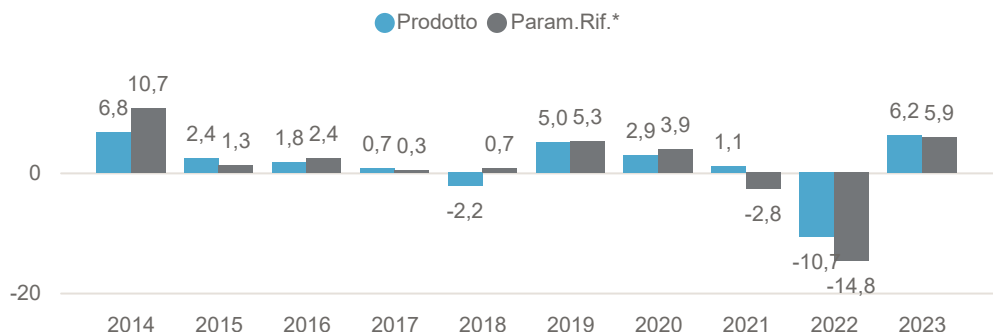
Periodo	Prodotto	Param.Rif.*
1 ANNO	6,91	6,41
3 ANNI	-3,93	-8,84
5 ANNI	-1,29	-9,33
10 ANNI	8,61	3,59

(*) Param.Rif.= Benchmark

ANDAMENTO ULTIMI 12 MESI (Base 100)



RENDIMENTI ANNI SOLARI (%)



I rendimenti passati non sono indicativi di quelli futuri. Dati di portafoglio e performance, espressi in percentuale, al 31/10/2024. Le performance sono espresse al netto degli oneri fiscali. Fonte interna Sella SGR

Obbligazionario A

EURORISPARMIO FONDO PENSIONE

AREE GEOGRAFICHE

Area	%
EURO	58,4
ITALIA	27,9
USA	1,4
PAESI EMERGENTI	0,9
EUROPA	0,9
PACIFICO	0,1

PRINCIPALI PAESI

Paese	%
ITALIA	27,9
FRANCIA	18,7
SPAGNA	12,4
GERMANIA	12,0
PAESI BASSI	5,1
BELGIO	4,9
CEE (COMUNITA' ECONOMI...	4,3

PRINCIPALI SETTORI

Settore	%
OBBL. GOV./SOVR.	74,9
FINANZA	15,8
UTILITÀ	2,2
CONSUMI NON CICLICI	1,8
INDUSTRIA	1,0
CONSUMI CICLICI	0,8
COMUNICAZIONI	0,6

PRINCIPALI VALUTE

Valuta	%
EUR	99,59
USD	0,03
PLN	0,00
MXN	0,00
ZAR	0,00
TRY	0,00

PRINCIPALI TITOLI

Titolo	%
BTPS 3,450% 2024-15/07/2027	6,6
BTPS 3,850% 2024-01/02/2035	3,8
BTPS 4.45 2023/09.01.2043	3,7
FRANCE GOVT 1.25% 2021/25.05.2038	3,1
BTP 3,150% 2024-15/11/2031	2,8
SPANISH GOV 3,45% 31.10.2034	2,4
FRANCE GOVT 2,750% 2023-25/02/2029	2,4
KFW 2.8750% 2023/29.05.2026	2,4
FRANCE GOVT 3,000% 2023-25/05/2033	2,3
KFW 2,625% 2024-26/04/2029	2,3

Dati di portafoglio al 31/10/2024

Tutti i pesi del portafoglio sono in percentuale sul patrimonio. Le esposizioni azionarie includono l'effetto dei derivati azionari. Le esposizioni obbligazionarie, ad eccezione di YTM e Duration, non includono l'effetto dei derivati. Le esposizioni valutarie includono l'effetto dei derivati Forex. Fonte interna Sella SGR.

L'investimento riguarda l'acquisizione di quote o azioni in un fondo e non in una determinata attività sottostante quali obbligazioni o azioni di una società, che sono solo le attività di proprietà del fondo. Il trattamento fiscale dipende dalla situazione individuale di ciascun cliente e può essere soggetto a modifiche in futuro. Messaggio promozionale riguardante forme pensionistiche complementari, prima dell'adesione leggere la Parte I 'Le informazioni chiave per l'aderente' e l'Appendice 'Informativa sulla sostenibilità', della Nota Informativa. Maggiori informazioni sulla forma pensionistica sono rinvenibili nella Nota informativa completa e nel regolamento, disponibili sul sito e presso i collocatori.

POLITICA DI INVESTIMENTO

Il comparto investe in strumenti finanziari di natura monetaria ed obbligazionaria ed in quote di OICR che prevedono l'investimento in strumenti monetari ed obbligazionari. Potrà investire residualmente in OICR immobiliari. Gli strumenti finanziari sono principalmente denominati in Euro. La duration massima del Comparto è pari a 7 anni.

CARATTERISTICHE

Classe quota	Standard
Destinatari	Clientela retail.
Tipologia di investimento	FPA Obbligazionario puro
Orizzonte temporale	MEDIO (tra 5 e 10 anni dal pensionamento)
Parametro di riferimento (c.d. Benchmark)	90% Bloomberg Series-E Euro Govt All > 1 Yr, 10% Bloomberg Euro TSYBills 0-3 Months
Valorizzazione del fondo (NAV)	Quindicinale
Valuta di denominazione	Euro
Gestori	Giangabriele Bargnani, Gianni Filomeni

SOSTENIBILITA'



Prodotto che promuove caratteristiche ESG ai sensi dell'Art.8 del Regolamento SFDR. Per approfondimenti sulla sostenibilità si rimanda al sito www.sellasgr.it.

MODALITA' DI ADESIONE

Data inizio collocamento	29/03/1999
TFR, Contributi Dipendenti, Aziendali e welfare	Consentiti
Versamenti Personali	Consentiti
SWITCH	Riallocazione del portafoglio e/o dei flussi contributivi, ogni 12 mesi
IBAN	IT20A0500001600CC0016909600

COSTI

Principali costi a carico dell'aderente

Spese adesione	Non prevista
Spese su Anticipazioni, Trasferimenti in uscita e Riscatti	25 Euro a pratica
Spese annue	20 Euro

Principali costi a carico del Fondo

Provvigione di gestione su base annua	0,8%
Commissione di performance	Non prevista

Sono illustrati i principali costi del prodotto. Alcune voci di spesa non vengono applicate in presenza di specifici accordi collettivi. Per il dettaglio completo si rimanda alla Nota Informativa.

Obbligazionario

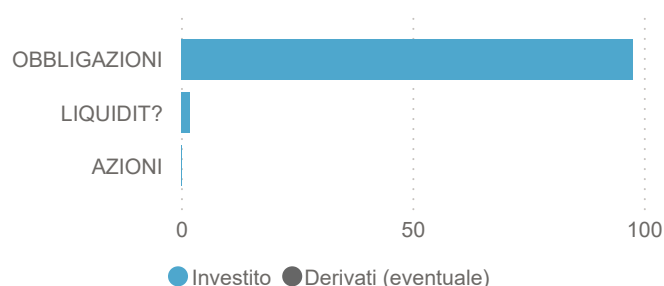
EURORISPARMIO FONDO PENSIONE

INFORMAZIONI DI PRODOTTO

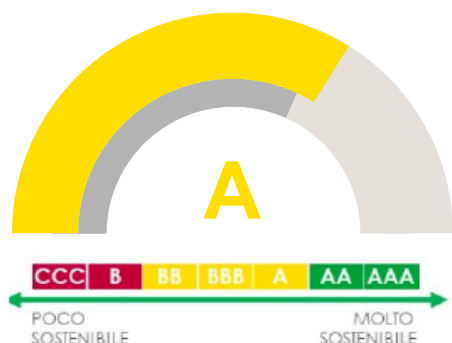
AUM Fondo (€)	105.646.336
AUM Classe (€)	66.336.842
N. titoli portafoglio	699
Modified Duration	6,76
Yield To Maturity (YTM)	2,93

ASSET ALLOCATION

Asset	%
OBBLIGAZIONI	97,6
LIQUIDIT?	1,8
AZIONI	0,2



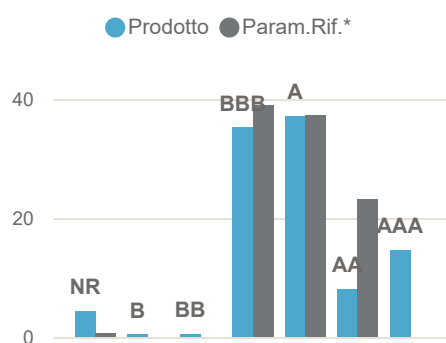
RATING ESG PRODOTTO



RATING ESG PILLAR

	E	S	G
Prodotto	6.5	7.02	6.74
Param.Rif.*	5.94	7.43	7.19

RATING ESG ALLOCAZIONE (%)

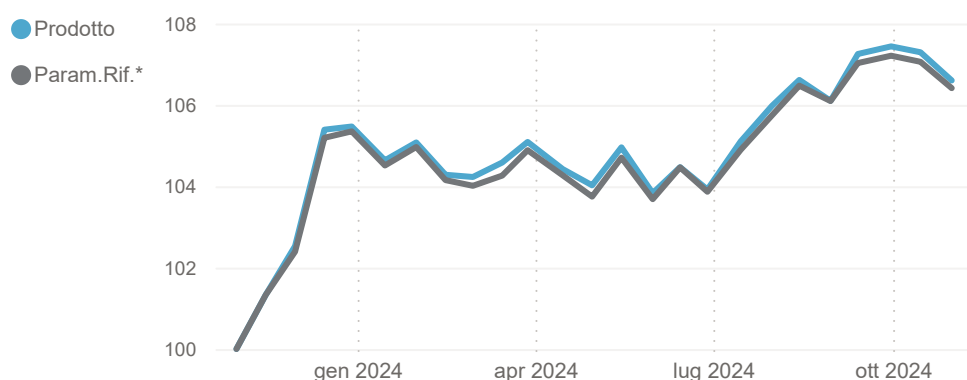


RENDIMENTI STORICI (%)

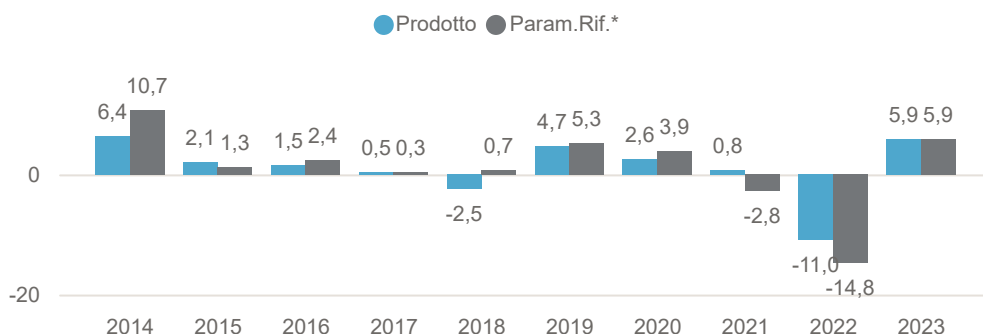
Periodo	Prodotto	Param.Rif.*
1 ANNO	6,60	6,41
3 ANNI	-4,74	-8,84
5 ANNI	-2,67	-9,33
10 ANNI	5,60	3,59
20 ANNI	40,97	54,88

(*) Param.Rif.= Benchmark

ANDAMENTO ULTIMI 12 MESI (Base 100)



RENDIMENTI ANNI SOLARI (%)



I rendimenti passati non sono indicativi di quelli futuri. Dati di portafoglio e performance, espressi in percentuale, al 31/10/2024. Le performance sono espresse al netto degli oneri fiscali. Fonte interna Sella SGR

Obbligazionario

EURORISPARMIO FONDO PENSIONE

AREE GEOGRAFICHE

Area	%
EURO	58,4
ITALIA	27,9
USA	1,4
PAESI EMERGENTI	0,9
EUROPA	0,9
PACIFICO	0,1

PRINCIPALI PAESI

Paese	%
ITALIA	27,9
FRANCIA	18,7
SPAGNA	12,4
GERMANIA	12,0
PAESI BASSI	5,1
BELGIO	4,9
CEE (COMUNITA' ECONOMICHE)	4,3

PRINCIPALI SETTORI

Settore	%
OBBL. GOV./SOVR.	74,9
FINANZA	15,8
UTILITÀ	2,2
CONSUMI NON CICLICI	1,8
INDUSTRIA	1,0
CONSUMI CICLICI	0,8
COMUNICAZIONI	0,6

PRINCIPALI VALUTE

Valuta	%
EUR	99,59
USD	0,03
PLN	0,00
MXN	0,00
ZAR	0,00
TRY	0,00

PRINCIPALI TITOLI

Titolo	%
BTPS 3,450% 2024-15/07/2027	6,6
BTPS 3,850% 2024-01/02/2035	3,8
BTPS 4.45 2023/09.01.2043	3,7
FRANCE GOVT 1.25% 2021/25.05.2038	3,1
BTP 3,150% 2024-15/11/2031	2,8
SPANISH GOV 3,45% 31.10.2034	2,4
FRANCE GOVT 2,750% 2023-25/02/2029	2,4
KFW 2.8750% 2023/29.05.2026	2,4
FRANCE GOVT 3,000% 2023-25/05/2033	2,3
KFW 2,625% 2024-26/04/2029	2,3

Dati di portafoglio al 31/10/2024

Tutti i pesi del portafoglio sono in percentuale sul patrimonio. Le esposizioni azionarie includono l'effetto dei derivati azionari. Le esposizioni obbligazionarie, ad eccezione di YTM e Duration, non includono l'effetto dei derivati. Le esposizioni valutarie includono l'effetto dei derivati Forex. Fonte interna Sella SGR.

L'investimento riguarda l'acquisizione di quote o azioni in un fondo e non in una determinata attività sottostante quali obbligazioni o azioni di una società, che sono solo le attività di proprietà del fondo. Il trattamento fiscale dipende dalla situazione individuale di ciascun cliente e può essere soggetto a modifiche in futuro. Messaggio promozionale riguardante forme pensionistiche complementari, prima dell'adesione leggere la Parte I 'Le informazioni chiave per l'aderente' e l'Appendice 'Informativa sulla sostenibilità', della Nota Informativa. Maggiori informazioni sulla forma pensionistica sono rinvenibili nella Nota informativa completa e nel regolamento, disponibili sul sito e presso i collocatori.

Obbligazionario Garantito A

EURORISPARMIO FONDO PENSIONE

Sella
SGR

POLITICA DI INVESTIMENTO

Il comparto investe in strumenti finanziari di natura monetaria ed obbligazionaria ed in quote di OICR che investono negli stessi strumenti. Può investire in misura residuale in strumenti di natura azionaria ed in quote di OICR relativi, ed in OICR immobiliari. Gli strumenti sono principalmente in Euro. L'esposizione massima azionaria detenibile è pari al 10%. La politica è idonea alla gestione del conferimento tacito del TFR, nel rispetto della normativa tempo per tempo vigente.

CARATTERISTICHE

Classe quota	Agevolata
Destinatari	Aderenti a particolari accordi collettivi
Tipologia di investimento	FPA Garantito La garanzia prestata da Sella SGR, garantisce che la posizione individuale non potrà essere inferiore ai contributi netti versati nel comparto. Il diritto alla garanzia è riconosciuto nei casi previsti dal regolamento: prestazione pensionistica, decesso, invalidità permanente, riscatto per inoccupazione superiore a 48 mesi.
Orizzonte temporale	BREVE (fino a 5 anni dal pensionamento)
Parametro di riferimento (c.d. Benchmark)	95% Bloomberg Euro TSYBills 0-3 Months, Bloomberg Developed Markets Large & Mid Cap Net Return in EUR
Valorizzazione del fondo (NAV)	Quindicinale
Valuta di denominazione	Euro
Gestori	Giangabriele Bargnani, Gianni Filomeni

SOSTENIBILITA'



Prodotto che promuove caratteristiche ESG ai sensi dell'Art.8 del Regolamento SFDR. Per approfondimenti sulla sostenibilità si rimanda al sito www.sellasgr.it.

MODALITA' DI ADESIONE

Data inizio collocamento	13/09/2013
TFR, Contributi Dipendenti, Aziendali e welfare	Consentiti
Versamenti Personali	Consentiti
SWITCH	Riallocazione del portafoglio e/o dei flussi contributivi, ogni 12 mesi
IBAN	IT20A0500001600CC0016909600

COSTI

Principali costi a carico dell'aderente	
Spese adesione	Non prevista
Spese su Anticipazioni, Trasferimenti in uscita e Riscatti	25 Euro a pratica
Spese annue	20 Euro
Principali costi a carico del Fondo	
Provvigione di gestione su base annua	0,45%
Commissione di performance	Non prevista

Sono illustrati i principali costi del prodotto. Alcune voci di spesa non vengono applicate in presenza di specifici accordi collettivi. Per il dettaglio completo si rimanda alla Nota Informativa.

Obbligazionario Garantito A

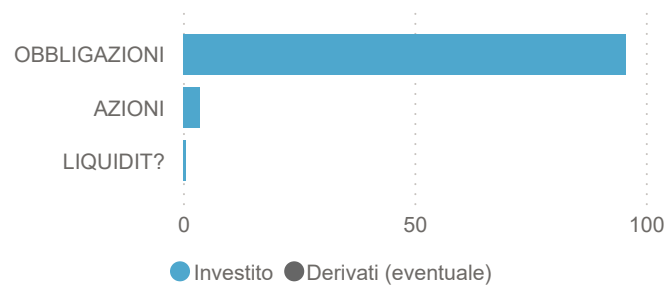
EURORISPARMIO FONDO PENSIONE

INFORMAZIONI DI PRODOTTO

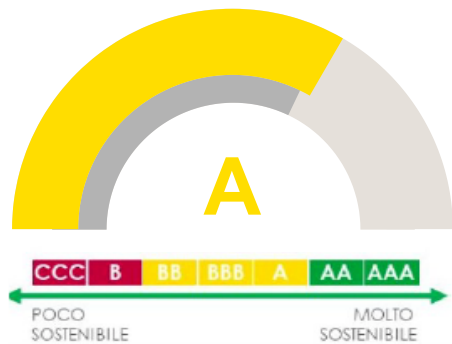
AUM Fondo (€)	166.140.670
AUM Classe (€)	46.150.455
N. titoli portafoglio	1,411K
Modified Duration	1,53
Yield To Maturity (YTM)	2,69

ASSET ALLOCATION

Asset	%
OBBLIGAZIONI	95,5
AZIONI	3,6
LIQUIDIT?	0,5



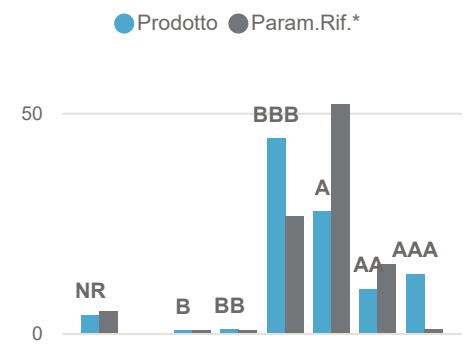
RATING ESG PRODOTTO



RATING ESG PILLAR

	E	S	G
Prodotto	6.45	6.93	6.69
Param.Rif.*	5.97	7.35	7.17

RATING ESG ALLOCAZIONE (%)

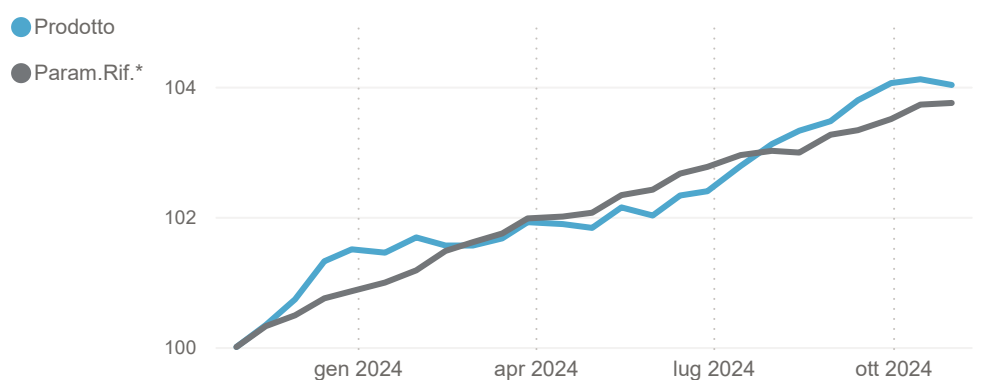


RENDIMENTI STORICI (%)

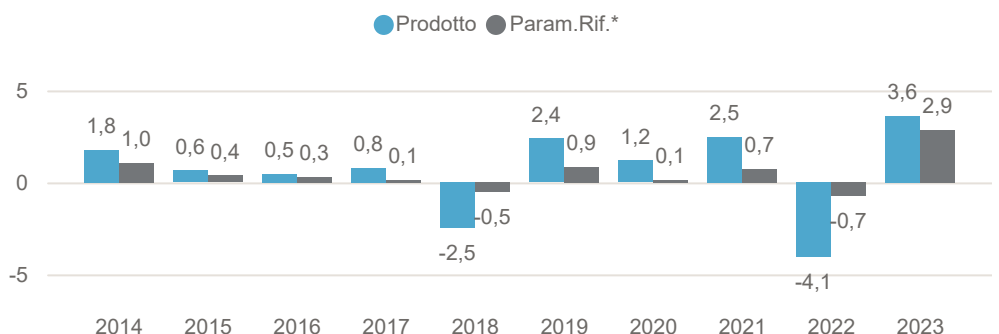
Periodo	Prodotto	Param.Rif.*
1 ANNO	4,03	3,75
3 ANNI	2,09	5,13
5 ANNI	5,22	6,07
10 ANNI	7,41	7,21

(*) Param.Rif.= Benchmark

ANDAMENTO ULTIMI 12 MESI (Base 100)



RENDIMENTI ANNI SOLARI (%)



I rendimenti passati non sono indicativi di quelli futuri. Dati di portafoglio e performance, espressi in percentuale, al 31/10/2024. Le performance sono espresse al netto degli oneri fiscali. Fonte interna Sella SGR

Obbligazionario Garantito A

EURORISPARMIO FONDO PENSIONE

AREE GEOGRAFICHE

Area	%
ITALIA	38,4
EURO	37,7
USA	3,5
EUROPA	1,5
PACIFICO	0,3
PAESI EMERGENTI	0,0

PRINCIPALI PAESI

Paese	%
ITALIA	38,7
GERMANIA	11,6
SPAGNA	9,1
CEE (COMUNITA' ECONOMI...	8,9
FRANCIA	7,9
STATI UNITI	3,3
FINLANDIA	3,1

PRINCIPALI SETTORI

Settore	%
OBBL. GOV./SOVR.	72,3
FINANZA	16,7
CONSUMI NON CICLICI	1,7
UTILITÀ	1,4
CONSUMI CICLICI	1,2
INDUSTRIA	1,2
COMUNICAZIONI	0,6

PRINCIPALI VALUTE

Valuta	%
EUR	96,79
USD	2,31
JPY	0,16
GBP	0,11
CAD	0,09
CHF	0,07
AUD	0,05

PRINCIPALI TITOLI

Titolo	%
BTP 3,200% 2024-28/01/2026	8,5
BTPS 3,450% 2024-15/07/2027	7,9
KFW 2.8750% 2023/29.05.2026	6,3
EUB ZC 05/07/2024-10/01/2025	5,7
BOTS ZC 14.10.2025	5,6
BOTS ZC 14.07.2025	3,5
ISHARES MSCI WORLD SRI ETF (IM)	3,0
REPPUBLICA FINLAN ZC 13/02/2025	3,0
BILHETES DO TESOURO ZC 21.03.2025	3,0
SPAIN LETRAS DEL TES ZC 06/06/2025	3,0

Dati di portafoglio al 31/10/2024

Tutti i pesi del portafoglio sono in percentuale sul patrimonio. Le esposizioni azionarie includono l'effetto dei derivati azionari. Le esposizioni obbligazionarie, ad eccezione di YTM e Duration, non includono l'effetto dei derivati. Le esposizioni valutarie includono l'effetto dei derivati Forex. Fonte interna Sella SGR.

L'investimento riguarda l'acquisizione di quote o azioni in un fondo e non in una determinata attività sottostante quali obbligazioni o azioni di una società, che sono solo le attività di proprietà del fondo. Il trattamento fiscale dipende dalla situazione individuale di ciascun cliente e può essere soggetto a modifiche in futuro. Messaggio promozionale riguardante forme pensionistiche complementari, prima dell'adesione leggere la Parte I 'Le informazioni chiave per l'aderente' e l'Appendice 'Informativa sulla sostenibilità', della Nota Informativa. Maggiori informazioni sulla forma pensionistica sono rinvenibili nella Nota informativa completa e nel regolamento, disponibili sul sito e presso i collocatori.

Obbligazionario Garantito

EURORISPARMIO FONDO PENSIONE

POLITICA DI INVESTIMENTO

Il comparto investe in strumenti finanziari di natura monetaria ed obbligazionaria ed in quote di OICR che investono negli stessi strumenti. Può investire in misura residuale in strumenti di natura azionaria ed in quote di OICR relativi, ed in OICR immobiliari. Gli strumenti sono principalmente in Euro. L'esposizione massima azionaria detenibile è pari al 10%. La politica è idonea alla gestione del conferimento tacito del TFR, nel rispetto della normativa tempo per tempo vigente.

CARATTERISTICHE

Classe quota	Standard
Destinatari	Clientela retail.
Tipologia di investimento	FPA Garantito La garanzia prestata da Sella SGR, garantisce che la posizione individuale non potrà essere inferiore ai contributi netti versati nel comparto. Il diritto alla garanzia è riconosciuto nei casi previsti dal regolamento: prestazione pensionistica, decesso, invalidità permanente, riscatto per inoccupazione superiore a 48 mesi.
Orizzonte temporale	BREVE (fino a 5 anni dal pensionamento)
Parametro di riferimento (c.d. Benchmark)	95% Bloomberg Euro TSYBills 0-3 Months, Bloomberg Developed Markets Large & Mid Cap Net Return in EUR
Valorizzazione del fondo (NAV)	Quindicinale
Valuta di denominazione	Euro
Gestori	Giangabriele Bargnani, Gianni Filomeni

SOSTENIBILITA'



Prodotto che promuove caratteristiche ESG ai sensi dell'Art.8 del Regolamento SFDR. Per approfondimenti sulla sostenibilità si rimanda al sito www.sellasgr.it.

MODALITA' DI ADESIONE

Data inizio collocamento	29/03/1999
TFR, Contributi Dipendenti, Aziendali e welfare	Consentiti
Versamenti Personali	Consentiti
SWITCH	Riallocazione del portafoglio e/o dei flussi contributivi, ogni 12 mesi
IBAN	IT20A0500001600CC0016909600

COSTI

Principali costi a carico dell'aderente

Spese adesione	Non prevista
Spese su Anticipazioni, Trasferimenti in uscita e Riscatti	25 Euro a pratica
Spese annue	20 Euro

Principali costi a carico del Fondo

Provvigione di gestione su base annua	0,6%
Commissione di performance	Non prevista

Sono illustrati i principali costi del prodotto. Alcune voci di spesa non vengono applicate in presenza di specifici accordi collettivi. Per il dettaglio completo si rimanda alla Nota Informativa.

Obbligazionario Garantito

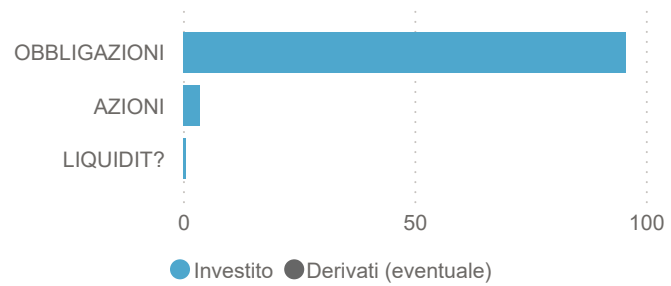
EURORISPARMIO FONDO PENSIONE

INFORMAZIONI DI PRODOTTO

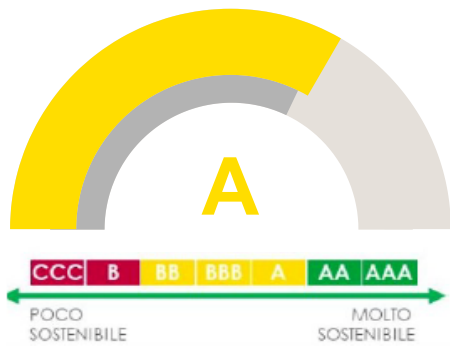
AUM Fondo (€)	166.140.670
AUM Classe (€)	119.990.215
N. titoli portafoglio	1,411K
Modified Duration	1,53
Yield To Maturity (YTM)	2,69

ASSET ALLOCATION

Asset	%
OBBLIGAZIONI	95,5
AZIONI	3,6
LIQUIDIT?	0,5



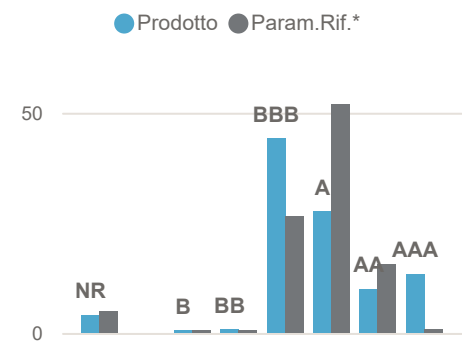
RATING ESG PRODOTTO



RATING ESG PILLAR

	E	S	G
Prodotto	6.45	6.93	6.69
Param.Rif.*	5.97	7.35	7.17

RATING ESG ALLOCAZIONE (%)

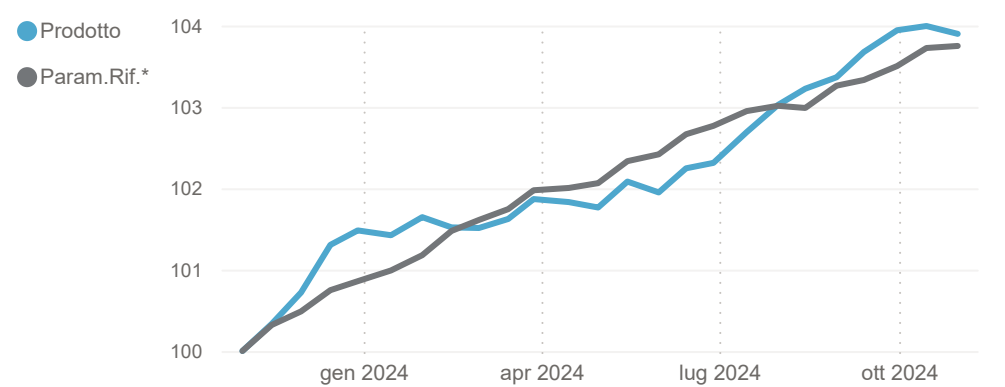


RENDIMENTI STORICI (%)

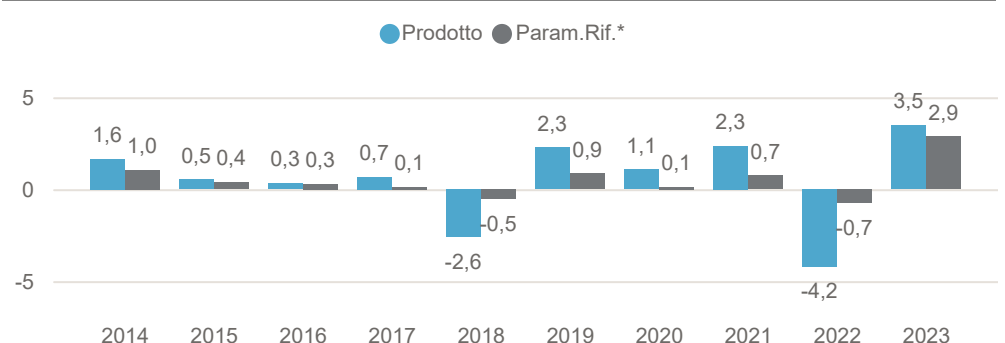
Periodo	Prodotto	Param.Rif.*
1 ANNO	3,90	3,75
3 ANNI	1,73	5,13
5 ANNI	4,59	6,07
10 ANNI	6,12	7,21
20 ANNI	26,27	30,34

(*) Param.Rif.= Benchmark

ANDAMENTO ULTIMI 12 MESI (Base 100)



RENDIMENTI ANNI SOLARI (%)



I rendimenti passati non sono indicativi di quelli futuri. Dati di portafoglio e performance, espressi in percentuale, al 31/10/2024. Le performance sono espresse al netto degli oneri fiscali. Fonte interna Sella SGR

Obbligazionario Garantito

EURORISPARMIO FONDO PENSIONE

AREE GEOGRAFICHE

Area	%
ITALIA	38,4
EURO	37,7
USA	3,5
EUROPA	1,5
PACIFICO	0,3
PAESI EMERGENTI	0,0

PRINCIPALI PAESI

Paese	%
ITALIA	38,7
GERMANIA	11,6
SPAGNA	9,1
CEE (COMUNITA' ECONOMI...	8,9
FRANCIA	7,9
STATI UNITI	3,3
FINLANDIA	3,1

PRINCIPALI SETTORI

Settore	%
OBBL. GOV./SOVR.	72,3
FINANZA	16,7
CONSUMI NON CICLICI	1,7
UTILITÀ	1,4
CONSUMI CICLICI	1,2
INDUSTRIA	1,2
COMUNICAZIONI	0,6

PRINCIPALI VALUTE

Valuta	%
EUR	96,79
USD	2,31
JPY	0,16
GBP	0,11
CAD	0,09
CHF	0,07
AUD	0,05

PRINCIPALI TITOLI

Titolo	%
BTP 3,200% 2024-28/01/2026	8,5
BTPS 3,450% 2024-15/07/2027	7,9
KFW 2.8750% 2023/29.05.2026	6,3
EUB ZC 05/07/2024-10/01/2025	5,7
BOTS ZC 14.10.2025	5,6
BOTS ZC 14.07.2025	3,5
ISHARES MSCI WORLD SRI ETF (IM)	3,0
REPPUBLICA FINLAN ZC 13/02/2025	3,0
BILHETES DO TESOURO ZC 21.03.2025	3,0
SPAIN LETRAS DEL TES ZC 06/06/2025	3,0

Dati di portafoglio al 31/10/2024

Tutti i pesi del portafoglio sono in percentuale sul patrimonio. Le esposizioni azionarie includono l'effetto dei derivati azionari. Le esposizioni obbligazionarie, ad eccezione di YTM e Duration, non includono l'effetto dei derivati. Le esposizioni valutarie includono l'effetto dei derivati Forex. Fonte interna Sella SGR.

L'investimento riguarda l'acquisizione di quote o azioni in un fondo e non in una determinata attività sottostante quali obbligazioni o azioni di una società, che sono solo le attività di proprietà del fondo. Il trattamento fiscale dipende dalla situazione individuale di ciascun cliente e può essere soggetto a modifiche in futuro. Messaggio promozionale riguardante forme pensionistiche complementari, prima dell'adesione leggere la Parte I 'Le informazioni chiave per l'aderente' e l'Appendice 'Informativa sulla sostenibilità', della Nota Informativa. Maggiori informazioni sulla forma pensionistica sono rinvenibili nella Nota informativa completa e nel regolamento, disponibili sul sito e presso i collocatori.